


Документ подписан простой электронной подписью
Информация о владельце:
ФИО: Соловьев Дмитрий Александрович
Должность: ректор ФГБОУ ВО Вавиловский университет
Дата подписания: 20.04.2023 10:37:49
Уникальный программный ключ:
528682d78e671e566ab07f01fe1ba2172f735a12

МИНИСТЕРСТВО СЕЛЬСКОГО ХОЗЯЙСТВА РОССИЙСКОЙ ФЕДЕРАЦИИ




Федеральное государственное бюджетное образовательное учреждение
высшего образования
«Саратовский государственный аграрный университет
имени Н.И. Вавилова»

СОГЛАСОВАНО

Заведующий кафедрой

/Салаутин В.В./
«26» августа 2019г.


УТВЕРЖДАЮ

И.о. декана факультета

/Лукьяненко А.В./
«27» августа 2019г.

РАБОЧАЯ ПРОГРАММА ДИСЦИПЛИНЫ (МОДУЛЯ)

Дисциплина	КЛИНИЧЕСКАЯ АНАТОМИЯ
Специальность	36.05.01 Ветеринария
Квалификация выпускника	Ветеринарный врач
Нормативный срок обучения	5 лет
Форма обучения	Очная

Разработчики: профессор, Салаутин В.В.
доцент, Копчекчи М.Е.



Саратов 2019

1. Цель освоения дисциплины

Целью освоения дисциплины является формирование навыков морфологического анализа клинически значимых анатомических структур применительно к лечебно – диагностическим мероприятиям у животных.

2. Место дисциплины в структуре ОПОП ВО

В соответствии с учебным планом по специальности 36.05.01 Ветеринария дисциплина «Клиническая анатомия» относится к дисциплинам по выбору Блока 1.

Для изучения данной дисциплины необходимы знания, умения и навыки, формируемые предшествующими дисциплинами: «Анатомия животных», «Цитология, гистология и эмбриология».

Дисциплина «Клиническая анатомия» является базовой для изучения следующих дисциплин: «Клиническая диагностика», «Внутренние незаразные болезни животных», «Оперативная хирургия с топографической анатомией», «Общая и частная хирургия», «Ветеринарное акушерство и гинекология», «Патологическая анатомия и судебно-ветеринарная экспертиза».

3. Компетенции обучающегося, формируемые в процессе изучения дисциплины

Изучение данной дисциплины направлено на формирование у обучающихся компетенций, представленных в табл.1

Таблица 1

Требования к результатам освоения дисциплины

№ п/п	Код компетенции	Содержание компетенции (или ее части)	Индикаторы достижения компетенций	В результате изучения учебной дисциплины обучающиеся должны:		
				знать	уметь	владеть
1	2	3		4	5	6
1	ОПК -1	Способен определять биологический статус и нормативные клинические показатели органов и систем организма животных	ОПК-1.2 - использует схемы клинического исследования животного и порядок исследования отдельных систем организма; методологию распознавания патологического процесса	строение и развитие органов соматической, висцеральной и интегрирующей систем организма основных видов животных и птиц	различать структуры организма разных видовых и возрастных групп животных, определять локализацию органов и анализировать состояние организма	анатомическим и методами исследований органов животных и птиц
2	ПК -1	Способен использовать базовые знания естественных наук при анализе закономерностей строения и функционирования органов и систем органов, общепринятые и современные методы исследования для диагностики и лечебно-профилактической деятельности на основе гуманного отношения к	ПК-1.1 - применяет знания о строении и процессах жизнедеятельности организма животных в профессиональной деятельности ПК -1.3 - применяет экспериментальные, микробиологические и лабораторно-инструментальные методы при определении функционального	особенности строения и объемного расположения органов, анатомическую и основы формирования клинической терминологии.	определять ориентиры и проекции органов на поверхности тела животных разных видов и возрастных групп, логично и последовательно обосновывать принятие решений на основе полученных знаний.	техникой препарирования органов по областям тела животных, основами анатомического мышления

		животным	состояния животных			
3	ПК-4	Способен понимать сущность типовых патологических процессов и конкретных болезней, проводить вскрытие и устанавливать посмертный диагноз, объективно оценивать правильность лечения в порядке судебно-ветеринарной экспертизы и арбитражного производства, соблюдать правила хранения и утилизации трупов, биологических отходов	ПК - 4.1 - определяет параметры функционального состояния животных в норме и при патологии	общие закономерности строения организма в свете единства структуры и функции, способы взятия биологического материала для его исследования	анализировать закономерности функционирования органов и систем организма, интерпретировать результаты современных диагностических технологий по возрастно-половым группам животных с учетом их физиологических особенностей	навыками прогнозирования результатов диагностики и оценки возможных последствий

4. Объём, структура и содержание дисциплины

Общая трудоемкость дисциплины составляет 2 зачетных единицы, 72 часа.

Таблица 2

	Объем дисциплины								
	Количество часов								
	Всего	в т.ч. по семестрам							
1		2	3	4	5	6	7	8	
Контактная работа – всего, в т.ч.	24,1					24,1			
<i>аудиторная работа:</i>	24					24			
лекции	-					-			
лабораторные	24					24			
практические	-					-			
<i>промежуточная аттестация</i>	0,1					0,1			
<i>контроль</i>	-					-			
Самостоятельная работа	47,9					47,9			
Форма итогового контроля	3					3			
Курсовой проект (работа)	-					-			

Таблица 3

Структура и содержание дисциплины

№ п/п	Тема занятия. Содержание	Неделя семестра	Контактная работа			Самостоятельная работа	Контроль	
			Вид занятия	Форма проведения	Количество часов	Количество часов	Вид	Форма
1	2	3	4	5	6	7	8	9
5 семестр								
1.	Границы областей на теле животных. Скелетотопия, синтопия, голотопия.	1	ЛЗ	Т	2	4	ВК	УО
2.	Клиническая анатомия костей скелета. Соотношения кортикального и губчатого слоев кости.	3	ЛЗ	Т	2	4	ТК	УО
3	Клиническая анатомия скелетных мышц, фасциальных листков.	5	ЛЗ	Т	2	4	ТК	УО
4	Клиническая анатомия органов ротовой полости и глотки.	7	ЛЗ	Т	2	4	ТК	УО

5	Клиническая анатомия пищевода, однокамерного и многокамерного желудка животных.	7	ЛЗ	МК	2	4	ТК	УО
6	Клиническая анатомия кишечника животных		ЛЗ	Т	2	4	ТК	УО
7	Клиническая анатомия органов дыхательного аппарата животных	9	ЛЗ	Т	2	4	ТК	УО
8	Клиническая анатомия органов мочевого выделения животных	11	ЛЗ	Т	2	4	ТК	УО
9	Клиническая анатомия органов размножения животных		ЛЗ	Т	2	4	ТК	УО
10	Клиническая анатомия сердца животных	13	ЛЗ	В	2	4	ТК	УО
11	Клинико-анатомическая характеристика нервной системы животных. Морфология черепно-мозговых и спинномозговых нервов	15	ЛЗ	Т	2	4	ТК	УО
12	Клинико-анатомическая характеристика органов чувств животных	17	ЛЗ	В	2	3,9	РК ТР	УО Д
13	Выходной контроль				0,1		Вых К	3
Итого					24,1	47,9		

Примечание:

Условные обозначения:

Виды аудиторной работы: ЛЗ – лабораторное занятие.

Формы проведения занятий: Т – занятие, проводимое в традиционной форме, В – занятие-визуализация, МК – метод кейсов.

Виды контроля: ВК – входной контроль, ТК – текущий контроль, РК – рубежный контроль, ТР – творческая работа, ВыхК – выходной контроль.

Форма контроля: УО – устный опрос, Д-доклад, З – зачет.

5. Образовательные технологии

Организация занятий по дисциплине «Клиническая анатомия» проводится по видам учебной работы: лабораторные занятия, текущий контроль.

Реализация компетентностного подхода в рамках специальности 36.05.01 Ветеринария предусматривает использование в учебном процессе активных и интерактивных форм проведения занятий в сочетании с внеаудиторной работой для формирования и развития профессиональных навыков обучающихся.

Отдельные темы предлагаются для самостоятельного изучения с обязательным составлением конспекта.

Целью лабораторных занятий является выработка навыков работы с помощью анатомических исследований основных видов животных и птиц и использование их результатов в профессиональной деятельности ветеринарного врача.

Для достижения этой цели используются как традиционные формы работы выполнение лабораторных работ, так и интерактивные методы – решение кейсов.

Решение кейсов развивает способности проведения анализа и диагностики проблем. С помощью метода анализа конкретной ситуации у обучающихся развиваются такие квалификационные качества, как умение четко формулировать и высказывать свою позицию, умение коммуницировать, дискутировать, воспринимать и оценивать информацию, поступающую в вербальной форме.

Метод анализа конкретной ситуации в наибольшей степени соответствует задачам высшего образования. Он более, чем другие методы, способствует развитию у обучающихся изобретательности, умения решать проблемы с учетом конкретных условий и при наличии фактической информации.

Групповая работа при анализе конкретной ситуации развивает способности проведения анализа и диагностики проблем. С помощью метода анализа конкретной ситуации у обучающихся развиваются такие квалификационные качества, как умение четко формулировать и высказывать свою позицию, умение коммуницировать, дискутировать, воспринимать и оценивать информацию, поступающую в вербальной форме. Лабораторные занятия проводятся в специальных аудиториях, оборудованных необходимыми наглядными материалами.

Самостоятельная работа охватывает проработку обучающимися отдельных вопросов курса, выполнение домашних работ, включающих решение задач, анализ конкретных ситуаций и подготовку их презентаций.

Самостоятельная работа осуществляется в индивидуальном и групповом формате. Самостоятельная работа выполняется обучающимися на основе учебно-методических материалов дисциплины (приложение 2). Самостоятельно изучаемые вопросы курса включаются в вопросы к зачету.

Для успешной реализации образовательного процесса по дисциплине «Клиническая анатомия» и повышения его эффективности используются как традиционные педагогические технологии, так и методы активного обучения: метод кейсов, занятие-визуализация.

6. Учебно-методическое и информационное обеспечение дисциплины

а) основная литература (библиотека СГАУ)

№ п/п	Наименование, ссылка для электронного доступа или кол-во экземпляров в библиотеке	Автор(ы)	Место издания, издательство, год	Используется при изучении разделов (из п.4, табл.3)
1.	Анатомия животных: учебник https://e.lanbook.com/book/107929?category=43759	Зеленевский Н.В., Щипакин	СПб.: Лань, 2018	1-3

		М.В.		
2.	Тесты по анатомии животных https://e.lanbook.com/book/71740?category=43759	Щипакин М.В., Зеленевский Н.В., Прусаков А.В., Вирунен С.В.	СПб.: Лань, 2016	1-3

б) дополнительная литература

№ п/п	Наименование, ссылка для электронного доступа или кол-во экземпляров в библиотеке	Автор (ы)	Место издания, издательство, год	Используется при изучении разделов (из п.4.3)
1.	Практикум по анатомии и гистологии с основами цитологии и эмбриологии сельскохозяйственных животных https://e.lanbook.com/book/10258	Вракин В. Ф., Сидорова М. В., Панов В. П., Семак А. Э.	СПб, Лань, 2013	1-3
2.	Анатомия домашних животных https://e.lanbook.com/book/567	Климов А.Ф., Акаевский А.И.	СПб, Лань, 2011	1-3
3.	Клиническая анатомия : учебное пособие https://e.lanbook.com/book/100788	А.Н. Дороничева, Г.М. Фирсов	Волгоград, Волгоградский ГАУ, Лань, 2016	1-3

в) ресурсы информационно-телекоммуникационной сети «Интернет»

<http://www.sgau.ru> - официальный сайт университета

<http://read.sgau.ru/biblioteka/16165-resursy> - сайт электронной библиотеки СГАУ.

г) периодические издания

1. Российский ветеринарный журнал. Сельскохозяйственные животные

https://elibrary.ru/title_about.asp?id=25185

2. Российский ветеринарный журнал. Мелкие домашние и дикие животные

https://elibrary.ru/title_about.asp?id=25184

д) информационные справочные системы и профессиональные базы данных

1. Научная библиотека университета <http://read.sgau.ru/biblioteka>

2. Электронная библиотечная система «Лань» <http://e.lanbook.com>.

3. «Университетская библиотека ONLINE» <http://www.biblioclub.ru>.

4. Научная электронная библиотека eLIBRARY.RU. <http://elibrary.ru>.

5. Информационная система «Единое окно доступа к образовательным ресурсам». <http://window.edu.ru>.

6. ЭБС «Юрайт» <http://www.biblio-online.ru>.
7. Профессиональная база данных «Техэксперт».
8. Поисковые интернет-системы Яндекс, Rambler, Google и др.

е) информационные технологии, используемые при осуществлении образовательного процесса:

- персональные компьютеры, посредством которых осуществляется доступ к информационным ресурсам и оформляются результаты самостоятельной работы;
- проекторы и экраны для демонстрации слайдов мультимедийных лекций;
- активное использование средств коммуникаций (электронная почта, тематические сообщества в социальных сетях и т.п.).

программное обеспечение:

№ п/п	Наименование раздела учебной дисциплины (модуля)	Наименование программы	Тип программы (расчетная, обучающая, контролирующая)
1	2	3	4
1	Все темы дисциплины	Право на использование Microsoft Desktop Education All Lng Lic/SA Pack OLV E 1Y Acdmc Ent. Лицензиат – ООО «Современные технологии», г. Саратов. Контракт № 0024 на передачу неисключительных (пользовательских) прав на программное обеспечение от 11.12.2018 г.	Вспомогательная
2	Все темы дисциплины	ESET NOD 32 Право на использование программного продукта ESET NOD32 Antivirus Business Edition renewal for 2041 user (продление 2041 лицензий на срок 12 месяцев). Лицензиат – ООО «Компьютерный супермаркет», г. Саратов. Контракт № 0025 на приобретение прав на использование средств антивирусной защиты от 11.12.2018 г.	Вспомогательная

7. Материально-техническое обеспечение дисциплины

Для проведения занятий лекционного и семинарского типов, групповых и индивидуальных консультаций, текущего контроля и промежуточной аттестации

необходимы аудитории с меловыми или маркерными досками, достаточным количеством посадочных мест и освещенностью. Для использования медиаресурсов необходимы проектор, экран, компьютер или ноутбук, по возможности – частичное затемнение дневного света.

Для проведения практических занятий и контроля самостоятельной работы по дисциплине кафедры «Морфология, патология животных и биология» имеются аудитории №№ С-125, С-122, С-137, №№ 132.

Для выполнения лабораторных работ имеется лаборатория №№ С-122, С-125, С-137, оснащенная комплектом обучающих плакатов, цифровыми микросхемами (в достаточном количестве), лабораторными стендами, аппаратно-программными комплексами с установленным программным обеспечением: Microsoft Desktop Education (Microsoft Access, Microsoft Excel, Microsoft InfoPath, Microsoft OneNote, Microsoft Outlook, Microsoft PowerPoint, Microsoft Publisher, Microsoft SharePoint Workspace, Microsoft Visio Viewer, Microsoft Word), ESET NOD 32.

Помещения для самостоятельной работы обучающихся (аудитория № 427, читальные залы библиотеки) оснащены компьютерной техникой с возможностью подключения к сети «Интернет» и обеспечением доступа в электронную информационно-образовательную среду университета.

9. Оценочные материалы

Оценочные материалы, сформированные для проведения текущего контроля успеваемости и промежуточной аттестации обучающихся по дисциплине «Клиническая анатомия» разработан на основании следующих документов:

- Федерального закона Российской Федерации от 29.12.2012 N 273-ФЗ «Об образовании в Российской Федерации» (с изменениями и дополнениями);

- приказа Минобрнауки РФ от 05.04.2017 № 301 «Об утверждении Порядка организации и осуществления образовательной деятельности по образовательным программам высшего образования – программам бакалавриата, программам специалитета, программам магистратуры»;

Оценочные материалы представлены в приложении 1 к рабочей программе дисциплины и включает в себя:

- перечень компетенций с указанием этапов их формирования в процессе освоения образовательной программы;
- описание показателей и критериев оценивания компетенций на различных этапах их формирования, описание шкал оценивания;
- типовые контрольные задания или иные материалы, необходимые для оценки знаний, умений, навыков и (или) опыта деятельности, характеризующие этапы формирования компетенций в процессе освоения образовательной программы;

методические материалы, определяющие процедуры оценивания знаний, умений, навыков и (или) опыта деятельности, характеризующих этапы формирования компетенций.

9. Учебно-методическое обеспечение самостоятельной работы

Учебно-методическое обеспечение самостоятельной работы представлено в приложении 2 к рабочей программе по дисциплине «Клиническая анатомия».

10. Методические указания для обучающихся по изучению дисциплины «Клиническая анатомия»

Методические указания по изучению дисциплины «Клиническая анатомия» включают в себя методические указания по выполнению лабораторных работ.

*Рассмотрено и утверждено на заседании
кафедры «Морфология, патология животных и
биология»
«26» августа 2019 года (протокол № 1).*

**Лист изменений и дополнений,
вносимых в рабочую программу дисциплины
«Клиническая анатомия»**

Дополнения и изменения, внесенные в рабочую программу дисциплины «Клиническая анатомия» на 2019/2020 учебный год:

Сведения об обновлении лицензионного программного обеспечения

Наименование программы	Примечание
ESET NOD 32 Реквизиты подтверждающего документа: Право на использование программного продукта ESET NOD32 Antivirus Business Edition renewal for 2041 user (продление 2041 лицензий на срок 12 месяцев). Лицензиат – ООО «Компьютерный супермаркет», г. Саратов. Контракт № 0025 на приобретение прав на использование средств антивирусной защиты от 11.12.2018 г.	Срок действия контракта истек
Kaspersky Endpoint Security Реквизиты подтверждающего документа: Право на использование антивирусного программного обеспечения Kaspersky Endpoint Security для бизнеса - Стандартный (1500-2449) 1 year Educational Licence. Лицензиат – ООО «Солярис Технолоджис», г. Саратов. Контракт № ЕП-113 на оказание услуг по передаче неисключительных (пользовательских) прав на антивирусное программное обеспечение с внесением соответствующих изменений в аттестационную документацию по требованию защиты информации от 11.12.2019 г.	Переход на новое лицензионное программное обеспечение

Актуализированная рабочая программа дисциплины «Клиническая анатомия» рассмотрена и утверждена на заседании кафедры «Морфология, патология животных и биология» «11» декабря 2019 года (протокол № 5).

Заведующий кафедрой


(подпись)

В.В. Салаутин

**Лист изменений и дополнений,
вносимых в рабочую программу дисциплины
«Клиническая анатомия»**

Дополнения и изменения, внесенные в рабочую программу дисциплины «Клиническая анатомия» на 2019/2020 учебный год:

6. Учебно-методическое и информационное обеспечение дисциплины

е) информационные технологии, используемые при осуществлении образовательного процесса:

- программное обеспечение:

№ п/п	Наименование раздела учебной дисциплины (модуля)	Наименование программы	Тип программы	Сведения об обновлении лицензионного программного обеспечения
1	Все темы дисциплины	Microsoft Desktop Education (Microsoft Access, Microsoft Excel, Microsoft InfoPath, Microsoft OneNote, Microsoft Outlook, Microsoft PowerPoint, Microsoft Publisher, Microsoft SharePoint Workspace, Microsoft Visio Viewer, Microsoft Word) Реквизиты подтверждающего документа: Право на использование Microsoft Desktop Education All Lng Lic/SA Pack OLV E 1Y Acadmc Ent. Лицензиат – ООО «Современные технологии», г. Саратов. Контракт № 0024 на передачу неисключительных (пользовательских) прав на программное обеспечение от 11.12.2018 г.	Вспомогательная	<i>Вспомогательное программное обеспечение:</i> Предоставление неисключительных прав на ПО: DsktpEdu ALNG LicSAPk OLV E 1Y Acadmc Ent Предоставление неисключительных прав на ПО: Microsoft Office 365 Pro Plus Open Students Shared Server All Lng SubsVL OLV NL IMth Acadmc Stdnt w/Faculty Лицензиат – ООО «КОМПАРЕКС», г. Саратов Контракт № А-032 на передачу неисключительных (пользовательских) прав на программное обеспечение от 23.12.2019 г.

Актуализированная рабочая программа дисциплины «Клиническая анатомия» рассмотрена и утверждена на заседании кафедры «Морфология, патология животных и биология» «23» декабря 2019 года (протокол № 6).

Заведующий кафедрой


(подпись)

В.В. Салаутин

**Лист изменений и дополнений,
вносимых в рабочую программу дисциплины
«Клиническая анатомия»**

Дополнения и изменения, внесенные в рабочую программу дисциплины «Клиническая анатомия» на 2020/2021 учебный год:

**6. Учебно-методическое и информационное обеспечение дисциплины
а) основная литература (библиотека СГАУ)**

№ п/п	Наименование программы ссылка для электронного доступа или кол-во экземпляров в библиотеке	Автор (ы)	Место издания, издательство, год	Используется при изучении разделов (из п.4, таб.3)
1	2	3	4	5
1.	Анатомия и физиология животных: учебник 4-е изд. Текст: электронный // Лань : электронно-библиотечная система. — URL: https://e.lanbook.com/book/139287	Н. В. Зеленеvский, М. В. Щипакин, К. Н. Зеленеvский	Санкт-Петербург: Лань, 2020. — 368 с.	Все разделы
2.	Собака. Морфология и биохимия: учебное пособие для вузов ISBN 978-5-8114-5162-3. — Текст: электронный // Лань : электронно-библиотечная система. — URL: https://e.lanbook.com/book/147319	Н. В. Зеленеvский, Ю. В. Конопатов.	Санкт-Петербург: Лань, 2020. — 172 с.	Все разделы

Актуализированная рабочая программа дисциплины «Клиническая анатомия» рассмотрена и утверждена на заседании кафедры «Морфология, патология животных и биология» 27.08.2020, протокол № 1.

Заведующий кафедрой



(подпись)

В.В. Салаутин

**Лист изменений и дополнений,
вносимых в рабочую программу дисциплины
«Клиническая анатомия»**

Дополнения и изменения, внесенные в рабочую программу дисциплины
«Клиническая анатомия» на 2021/2022 учебный год:

**6. Учебно-методическое и информационное обеспечение дисциплины
а) основная литература (библиотека СГАУ)**

№ п/п	Наименование программы ссылка для электронного доступа или кол-во экземпляров в библиотеке	Автор (ы)	Место издания, издательство, год	Используется при изучении разделов (из п.4, таб.3)
1	2	3	4	5
1.	Анатомия животных: учебник для вузов / — 2-е изд., стер. — ISBN 978-5-8114-7269-7. URL: https://e.lanbook.com/book/156938	Н. В. Зеленовский, М. В. Щипакин.	Санкт-Петербург : Лань, 2021. — 484 с.	Все разделы
2.	Анатомия домашних животных: учебник — ISBN 978-5-8114-0493- Текст : электронный / электронно-библиотечная система. — URL: https://e.lanbook.com/book/167818	А. Ф. Климов, А. И. Акаевский.	Санкт-Петербург : Лань, 2021. — 1040 с.	Все разделы

Актуализированная рабочая программа дисциплины «Клиническая анатомия» рассмотрена и утверждена на заседании кафедры «Морфология, патология животных и биология» 30.08.2021, протокол № 1.

Заведующий кафедрой


(подпись)

В.В. Салаутин

**Лист изменений и дополнений,
вносимых в рабочую программу дисциплины
«Клиническая анатомия»**

Дополнения и изменения, внесенные в рабочую программу дисциплины
«Клиническая анатомия» на 2021/2022 учебный год:

**6. Учебно-методическое и информационное обеспечение дисциплины
а) основная литература (библиотека СГАУ)**

№ п/п	Наименование программы ссылка для электронного доступа или кол-во экземпляров в библиотеке	Автор (ы)	Место издания, издательство, год	Используется при изучении разделов (из п.4, таб.3)
1	2	3	4	5
1.	Анатомия животных: учебник для вузов / — 2-е изд., стер. — ISBN 978-5-8114-7269-7. URL: https://e.lanbook.com/book/156938	Н. В. Зеленовский, М. В. Щипакин.	Санкт-Петербург : Лань, 2021. — 484 с.	Все разделы
2.	Анатомия домашних животных: учебник — ISBN 978-5-8114-0493- Текст : электронный / электронно-библиотечная система. — URL: https://e.lanbook.com/book/167818	А. Ф. Климов, А. И. Акаевский.	Санкт-Петербург : Лань, 2021. — 1040 с.	Все разделы

Актуализированная рабочая программа дисциплины «Клиническая анатомия» рассмотрена и утверждена на заседании кафедры «Морфология, патология животных и биология» 30.08.2021, протокол № 1.

Заведующий кафедрой


(подпись)

В.В. Салаутин

**Лист изменений и дополнений,
вносимых в рабочую программу дисциплины
«Клиническая анатомия»**

Дополнения и изменения, внесенные в рабочую программу дисциплины
«Клиническая анатомия» на 2021/2022 учебный год:

**6. Учебно-методическое и информационное обеспечение дисциплины
а) основная литература (библиотека СГАУ)**

№ п/п	Наименование программы ссылка для электронного доступа или кол-во экземпляров в библиотеке	Автор (ы)	Место издания, издательство, год	Используется при изучении разделов (из п.4, таб.3)
1	2	3	4	5
1.	Анатомия животных: учебник для вузов / — 2-е изд., стер. — ISBN 978-5-8114-7269-7. URL: https://e.lanbook.com/book/156938	Н. В. Зеленовский, М. В. Щипакин.	Санкт-Петербург : Лань, 2021. — 484 с.	Все разделы
2.	Анатомия домашних животных: учебник — ISBN 978-5-8114-0493- Текст : электронный / электронно-библиотечная система. — URL: https://e.lanbook.com/book/167818	А. Ф. Климов, А. И. Акаевский.	Санкт-Петербург : Лань, 2021. — 1040 с.	Все разделы

Актуализированная рабочая программа дисциплины «Клиническая анатомия» рассмотрена и утверждена на заседании кафедры «Морфология, патология животных и биология» 30.08.2021, протокол № 1.

Заведующий кафедрой


(подпись)

В.В. Салаутин

**Лист изменений и дополнений,
вносимых в рабочую программу дисциплины
«Клиническая анатомия»**

Дополнения и изменения, внесенные в рабочую программу дисциплины
«Клиническая анатомия» на 2021/2022 учебный год:

**6. Учебно-методическое и информационное обеспечение дисциплины
а) основная литература (библиотека СГАУ)**

№ п/п	Наименование программы ссылка для электронного доступа или кол-во экземпляров в библиотеке	Автор (ы)	Место издания, издательство, год	Используется при изучении разделов (из п.4, таб.3)
1	2	3	4	5
1.	Анатомия животных: учебник для вузов / — 2-е изд., стер. — ISBN 978-5-8114-7269-7. URL: https://e.lanbook.com/book/156938	Н. В. Зеленовский, М. В. Щипакин.	Санкт-Петербург : Лань, 2021. — 484 с.	Все разделы
2.	Анатомия домашних животных: учебник — ISBN 978-5-8114-0493- Текст : электронный / электронно-библиотечная система. — URL: https://e.lanbook.com/book/167818	А. Ф. Климов, А. И. Акаевский.	Санкт-Петербург : Лань, 2021. — 1040 с.	Все разделы

Актуализированная рабочая программа дисциплины «Клиническая анатомия» рассмотрена и утверждена на заседании кафедры «Морфология, патология животных и биология» 30.08.2021, протокол № 1.

Заведующий кафедрой


(подпись)

В.В. Салаутин

**Лист изменений и дополнений,
вносимых в рабочую программу дисциплины
«Клиническая анатомия»**

Дополнения и изменения, внесенные в рабочую программу дисциплины «Клиническая анатомия» на 2020/2021 учебный год:

Сведения об обновлении лицензионного программного обеспечения

Наименование программы	Примечание
<p>Kaspersky Endpoint Security</p> <p>Реквизиты подтверждающего документа: Право на использование антивирусного программного обеспечения Kaspersky Endpoint Security для бизнеса - Стандартный (1500-2449) 1 year Educational Licence. Лицензиат – ООО «Солярис Технолоджис», г. Саратов. Контракт № ЕП-113 на оказание услуг по передаче неисключительных (пользовательских) прав на антивирусное программное обеспечение с внесением соответствующих изменений в аттестационную документацию по требованию защиты информации от 11.12.2019 г.</p>	<p>Срок действия контракта истек</p>
<p>Kaspersky Endpoint Security</p> <p>Реквизиты подтверждающего документа: Право на использование Kaspersky Endpoint Security для бизнеса - Стандартный (250-499) 1 year Educational Renewal License. Лицензиат – ООО «Современные технологии», г. Саратов. Сублицензионный договор № 6-219/2020/223-1370 от 01.12.2020 г.</p>	<p>Заключен новый договор сроком на 1 год (11.12.2020 г. - 10.12.2021 г.)</p>
<p>Microsoft Office 365 Pro Plus Open Students Shared Server All Lng SubsVL OLV NL IMth Acdmc Stdnt w/Faculty</p> <p>Реквизиты подтверждающего документа: Предоставление неисключительных прав на ПО: DsktpEdu ALNG LicSAPk OLV E 1Y Acdmc Ent. Лицензиат – ООО «КОМПАРЕКС», г. Саратов. Контракт № А-032 на передачу неисключительных (пользовательских) прав на программное обеспечение от 23.12.2019 г.</p>	<p>Срок действия контракта истекает 23.12.20219 г.</p>
<p>Microsoft Office</p> <p>Реквизиты подтверждающего документа: Предоставление неисключительных прав на ПО: DsktpEdu ALNG LicSAPk OLV E 1Y Acdmc Ent. Лицензиат – ООО «КОМПАРЕКС», г. Саратов. Сублицензионный договор № 201201/КЛ/Л/44-208 на передачу неисключительных прав на программы для ЭВМ с конечным пользователем по адресу: г. Саратов, ул. Советская, 60 от 01.12.2020 г.</p>	<p>Заключен новый договор сроком на 1 год (по 31.12.2021 г.)</p>

Актуализированная рабочая программа дисциплины «Клиническая анатомия» рассмотрена и утверждена на заседании кафедры «Морфология, патология животных и биология» «09» декабря 2020 года (протокол № 5).

Заведующий кафедрой



(подпись)

В.В. Салаутин

**Лист изменений и дополнений,
вносимых в рабочую программу дисциплины
«Клиническая анатомия»**


Дополнения и изменения, внесенные в рабочую программу дисциплины
«Клиническая анатомия» на 2021/2022 учебный год:

Сведения об обновлении лицензионного программного обеспечения

Наименование программы	Примечание
<p>Kaspersky Endpoint Security</p> <p>Реквизиты подтверждающего документа: Право на использование Kaspersky Endpoint Security для бизнеса - Стандартный (250-499) 1 year Educational Renewal License. Лицензиат – ООО «Современные технологии», г. Саратов.</p> <p>Сублицензионный договор № 6-219/2020/223-1370 от 01.12.2020 г.</p>	<p>Срок действия контракта истек</p>
<p>Kaspersky Endpoint Security</p> <p>Реквизиты подтверждающего документа: Право на использование Kaspersky Endpoint Security для бизнеса - Стандартный (250-499) 1 year Educational Renewal License. Лицензиат – ООО «Современные технологии», г. Саратов.</p> <p>Сублицензионный договор № 6-133/2021/223-1205 от 09.11.2021 г.</p>	<p>Заключен новый договор сроком на 1 год (по 31.12.2022 г.)</p>
<p>Microsoft Office</p> <p>Реквизиты подтверждающего документа: Предоставление неисключительных прав на ПО: DsktpEdu ALNG LicSAPk OLV E 1Y Acdmc Ent. Лицензиат – ООО «КОМПАРЕКС», г. Саратов.</p> <p>Сублицензионный договор № 201201/КЛ/Л/44-208 на передачу неисключительных прав на программы для ЭВМ с конечным пользователем по адресу: г. Саратов, ул. Советская, 60 от 01.12.2020 г.</p>	<p>Срок действия контракта истекает 31.12.2021 г.</p>
<p>Microsoft Office</p> <p>Реквизиты подтверждающего документа: Предоставление неисключительных прав на ПО: DsktpEdu ALNG LicSAPk OLV E 1Y Acdmc Ent. Лицензиат – ООО «КОМПАРЕКС», г. Саратов.</p> <p>Сублицензионный договор № АЭ-030 на передачу неисключительных прав на программы для ЭВМ с конечным пользователем от 15.12.2021 г.</p>	<p>Заключен новый договор сроком на 1 год (по 31.12.2022 г.)</p>

Актуализированная рабочая программа дисциплины «Клиническая анатомия» рассмотрена и утверждена на заседании кафедры «Морфология, патология животных и биология» «15» декабря 2021 года (протокол № 5).

И.о. заведующий кафедрой


(подпись)

Н.А. Пудовкин