

Документ подписан простой электронной подписью
Информация о владельце:
ФИО: Соловьев Дмитрий Александрович
Должность: ректор ФГБОУ ВО Саратовский ГАУ
Дата подписания: 26.04.2021 16:15:53
Уникальный программный идентификатор:
5b8335d1f3d6e7bd91a51578874cdf2b81866538

(к просимме 1 КИ / КИ)







МИНИСТЕРСТВО СЕЛЬСКОГО ХОЗЯЙСТВА РОССИЙСКОЙ ФЕДЕРАЦИИ

**Федеральное государственное бюджетное образовательное учреждение
высшего образования
«Саратовский государственный аграрный университет
имени Н. И. Вавилова»**

МЕТОДИЧЕСКИЕ УКАЗАНИЯ

для выполнения выпускных квалификационных работ

Направление подготовки	36.03.02 Зоотехния
Направленность (профиль)	Продуктивное животноводство
Квалификация выпускника	Бакалавр
Выпускающие кафедры:	Технология производства и переработки продукции животноводства Кормление, зоогигиена и аквакультура

Разработчики: зав. кафедрой, профессор Молчанов А.В. 
зав. кафедрой, профессор Васильев А.А. 
доцент, Преображенская Т.С. 
доцент, Шингалов В.А. 

Саратов 2020

Содержание

1. Основные положения.....	4
2. Примерная структура ВКР.....	5
3. Порядок выполнения ВКР	9
4. Порядок оформления ВКР.....	14
5. Приложения.....	25

1. Основные положения

1.1. Методические указания для выполнения выпускных квалификационных работ (далее – ВКР) по направлению подготовки 36.03.02 Зоотехния направленность (профиль) Продуктивное животноводство разработаны на основании Положения о государственной итоговой аттестации обучающихся по основным профессиональным образовательным программам высшего образования – программам бакалавриата, программам специалитета, программам магистратуры, реализуемым в ФГБОУ ВО Саратовский ГАУ, утверждённого приказом ректора от 29 августа 2017 г. № 552-ОД, а также Порядка разработки (актуализации) программ государственной итоговой аттестации (итоговой аттестации) обучающихся по основным профессиональным образовательным программам высшего образования – программам бакалавриата, программам специалитета и программам магистратуры, реализуемым в соответствии с актуализированными ФГОС ВО в ФГБОУ ВО Саратовский ГАУ, утверждённого приказом ректора от 27 июня 2019 г. № 463-ОД и Программы государственной итоговой аттестации, утверждённой и.о. декана факультета ветеринарной медицины, пищевых и биотехнологий О.М. Поповой «28» августа 2020 г.

1.2. Согласно ФГОС ВО для направления подготовки 36.03.02 Зоотехния направленность (профиль) Продуктивное животноводство выпускная квалификационная работа является завершающим этапом обучения бакалавра и характеризует уровень его подготовки. Темы квалификационных работ предлагаются кафедрой, являющейся выпускающей по данному направлению. Обучающемуся предоставляется право выбора темы из числа предложенных, а также право предложения собственной темы. Подготовка выпускной квалификационной работы проводится обучающимся на протяжении заключительного года обучения, является проверкой качества полученных обучающимся теоретических знаний, практических умений и навыков, сформированных универсальными, общепрофессиональными и профессиональными компетенциями, позволяющими решать профессиональные задачи.

В выпускной квалификационной работе, дается анализ и характеристика проблемы, как правило, на примере конкретной организации (группы организаций), описываются пути ее решения.

1.3. Выпускные квалификационные работы могут основываться на обобщении выполненных ранее обучающимся курсовых работ и проектов (п.6. Положения о государственной итоговой аттестации обучающихся по основным профессиональным образовательным программам высшего образования – программам бакалавриата, программам специалитета и программам магистратуры, Приказ Минобрнауки России от 29.06.2015 N 636).

1.4. Содержимое работы должно полностью соответствовать ее теме, а

сама работа должна содержать элементы новизны, быть актуальной, иметь теоретическую или практическую ценность. Работа выполняется под руководством научного руководителя преподавателя выпускающей кафедры. Тексты ВКР, за исключением текстов ВКР, содержащих сведения, составляющие государственную тайну, размещаются в электронно-библиотечной системе (далее – ЭБС) университета и проверяются на объём заимствования. Проверка текстов ВКР на наличие неправомерного заимствования и необоснованного цитирования осуществляется в сроки не менее 3 дней до защиты. Оригинальность текста ВКР должна составлять не менее 60%. Использование заимствованного текста без ссылки на автора и / или источник заимствования в ВКР не допускается.

2. Примерная структура ВКР

Структура выпускной квалификационной работы должна включать следующие разделы:

- титульный лист;
- содержание;
- введение;
- основная часть;
- заключение;
- список литературы;
- приложения (при необходимости).

2.1. Титульный лист представляет собой бланк установленного образца. На нем указывается название факультета (института), направления подготовки, кафедры и в соответствии с приказом по университету тема работы. Ниже указывается фамилия, имя и отчество обучающегося; ученое звание (или ученая степень, должность соответственно записи в приказе), фамилия, имя и отчество руководителя работы, которые после завершения работы ставят подпись на титульном листе (приложение 4).

Основная часть работы включает главы и параграфы в соответствии с логической структурой изложения. Название главы не должно дублировать название темы, а название параграфов - названия глав. Формулировки должны быть лаконичны и отражать суть главы (параграфа).

2.2. Введение содержит в сжатой форме все фундаментальные положения, обоснованию которых посвящена работа, в том числе: обоснование выбора темы. актуальность выбранной темы; степень её разработанности; цель и задачи; объект и предмет исследования; методы исследования; круг рассматриваемых проблем, информационную базу.

Введение бакалаврской работы должно содержать: актуальность, цель и основные задачи, объект, предмет, методы, а также структуру и объём бакалаврской работы. Актуальность темы – это свойство информации, которую обучающийся собирает изложить в своем исследовании, она должна быть значимой и востребованной другими людьми в каких-либо сферах деятельности в настоящее время. Поэтому для описания актуальности темы необходимо

показать ее соответствие общественным потребностям, выделив при этом объект и предмет исследований, без характеристики которых будет невозможно перейти к цели работы. При формулировке цели работы следует указывать «то, к чему стремятся, что надо осуществить», а также то, что в самом общем виде должно быть достигнуто при выполнении работы. Объект исследования – это более широкое понятие, чем предмет. Предметом является то, что подлежит уточнению применительно к данному конкретному объекту, или определенное свойство объекта исследования. Объектом исследования, обучающегося являются конкретная организация, предприятие или отрасль, материалы которой легли в основу исследования.

2.3 Основная часть работы включает главы и параграфы в соответствии с логической структурой изложения. Название главы не должно дублировать название темы, а название параграфов - названия глав. Формулировки должны быть лаконичны и отражать суть главы (параграфа).

Основная часть работы должна содержать три главы.

Первая глава ВКР содержит теоретические аспекты исследуемой проблемы. В ней содержится научная дискуссия, проведенная на основе используемых источников информации по теме, описание объекта и предмета исследования, различные теоретические концепции, принятые понятия и их классификации, а также своя аргументированная позиция по данному вопросу.

Объем данного раздела, состоящего, как правило, из нескольких подразделов, не должен превышать 20–30 страниц. В этом разделе работы могут быть приведены иллюстрации, графический и табличный материал. Раздел может состоять из ряда подразделов, имеющих свои подзаголовки.

Первая глава должна заканчиваться обоснованием необходимости проведения экспериментальной части работы и иметь название, отражающее существо изложенного в ней материала. Не допускается выносить в качестве названия этой главы заголовки типа «Аналитический обзор», «Обзор литературы» и т. д., не раскрывающие содержания приведенного в разделе материала.

Во *второй главе* ВКР рассматриваются вопросы, раскрывающие тему проводимого исследования. Эти вопросы должны обсуждаться и анализироваться на основе конкретных экспериментальных данных, полученных обучающимся, а также на материалах, собранных им при прохождении преддипломной практики в сельскохозяйственных предприятиях, научно-исследовательских и других организациях.

Дается подробное описание выбранных объекта и предмета исследования, проводится обзор и анализ подобранной по теме исследований научной литературы с целью определения уже существующих разработок, инструментов и подходов, которые связаны с предметом исследования, и выявляются достоинства и недостатки каждого возможного варианта. Раздел обязательно заканчивается обобщением всего материала в форме выводов. Обучающийся должен представить результаты анализа производственной деятельности предприятия, дать оценку отрасли животноводства, выявить особенности организации производства продукции животноводства, привести

анализ проблем, связанных с производством продукции животноводства и обосновать приоритетные задачи, которые должны быть связаны с целью ВКР.

Для получения конкретных данных и решения поставленных вопросов при подготовке данного раздела работы проводятся следующие действия:

- дать краткую характеристику производства продукции животноводства
- проанализировать объемы производства и реализации продукции;
- проанализировать его экономические показатели; и т.д.

В основу этого раздела должны лечь материалы, полученные обучающимся при прохождении преддипломной практики.

Третья глава наиболее значимый раздел ВКР. В нем обучающийся обосновывает и предлагает новшества, обеспечивающие качественный рост эффективности деятельности предприятия. Рассматриваются новые подходы, методы использования которых для решения задач ВКР приведет к повышению эффективности.

Тематика работ должна быть достаточно разнообразной, позволяющей обучающемуся выбрать тему в соответствии со своими индивидуальными склонностями и направлена на решение следующих профессиональных задач:

Как правило, этот раздел выполняется на практическом материале, полученном при прохождении производственной и преддипломной практик. При написании этого раздела могут быть использованы статистические и другие данные, опубликованные в специальной литературе, статистических сборниках и периодической печати.

Общий объем раздела должен составлять 20–30% от всего объема ВКР. В этом разделе так же, как и в других разделах работы, должны быть представлены таблицы, графики, схемы, диаграммы и другой иллюстративный материал.

Необходимым условием написания этой части работы является критический подход к исследуемой проблеме с позиций поиска рекомендаций по улучшению деятельности объекта исследования.

Как по второй, так и по третьей главе могут быть сделаны самостоятельные выводы и рекомендации (предложения), вытекающие из результатов работы, выполненной и обобщенной в соответствующем разделе.

2.4. Завершающей частью выпускной квалификационной работы является *заключение* из всех трех глав с их кратким обоснованием в соответствии с поставленной целью и задачами, раскрывает значимость полученных результатов, к которым пришел обучающийся в результате выполненной работы. Оно должно быть кратким и четким, дающим полное представление о содержании, значимости, обоснованности и эффективности разработки. Заключение лежит в основе доклада обучающегося на защите. Общий объем раздела «Заключение» – 1-2 страницы.

2.5. *Список литературы* должен содержать сведения об источниках, которые использовались при написании выпускной квалификационной работы (не менее 30):

- законы Российской Федерации (в очередности от последнего года принятия к предыдущим);

- указы Президента Российской Федерации (в той же последовательности);
- постановления Правительства Российской Федерации (в той же очередности);
- нормативные акты, инструкции;
- иные официальные материалы (резолуции-рекомендации международных организаций и конференций, официальные доклады, официальные отчеты и др.);
- монографии, учебники, учебные пособия (в алфавитном порядке);
- авторефераты диссертаций (в алфавитном порядке);
- научные статьи (в алфавитном порядке);
- интернет-источники.

Сведения об источниках приводятся в соответствии с требованиями ГОСТ Р 7.05-2008. Рекомендуется сквозная нумерация источников для всей работы. Каждому источнику в списке присваивается один номер, которым данный источник нумеруется при первом упоминании о нем. При дальнейшем, даже многократном упоминании данного источника в работе он будет иметь тот же (данный ему при первом упоминании) номер.

2.6. *Приложения* к выпускной квалификационной работе оформляются как ее продолжение на последующих страницах или в виде отдельной части. В приложениях следует помещать необходимый для отражения полноты исследования вспомогательный материал, который при включении в основную часть ВКР загромождал бы текст. К вспомогательному материалу относятся промежуточные расчеты, инструкции, методики, иллюстрации вспомогательного характера, копии подлинников документов, рекламные материалы и т.п. По форме они могут представлять собой текст, таблицы, графики, карты, оттиски и т.п. При большом объеме или формате приложения оформляются в виде самостоятельного блока в специальной папке.

Приложения, которые оформляются как продолжение работы на последующих страницах, могут состоять из разделов, где каждое приложение начинается с новой страницы. Если имеются два или более приложений, их нумеруют последовательно арабскими цифрами (без знака №), например: «Приложение 1», «Приложение 2» и т.д. Текст каждого приложения при необходимости может быть разделен на подразделы, нумеруемые арабскими цифрами в пределах каждого приложения.

Нумерация страниц, на которых даются приложения, должна быть сквозной и продолжать общую нумерацию страниц основного текста. Слово «Приложение» выполняется прописными буквами. Каждое приложение должно иметь тематический заголовок, и на него должны быть даны ссылки в тексте работы.

Графический материал

В зависимости от назначения графический материал выпускных квалификационных работ делят на две группы:

- материал, являющийся составной частью работы или проекта: схемы процессного управления, схемы технологических процессов, рабочих

мест и др.;

- демонстрационный материал, представляющий собой увеличенные копии отдельных фрагментов основной части, например, графические зависимости исследуемых процессов, диаграммы, микрофотографии, общие схемы оборудования и измерительных приборов, и т.д. Этот материал необходим для защиты работы в ГЭК.

Количество листов обязательного графического материала проектной работы, их содержание и формат зависят от темы работы и определяются руководителем.

За содержание ВКР, правильность приведенных данных несет ответственность обучающийся-выпускник. И подписывается на титульном листе, в задании и календарном плане.

3. Порядок выполнения ВКР

3.1. Определение темы выпускной квалификационной работы. Подготовка выпускной квалификационной работы начинается с выбора темы.

Тема должна иметь прикладное значение, как правило, учитывать потребности конкретной организации, отвечать современным направлениям развития экономической сферы.

При выборе темы необходимо учесть, что при её выполнении обучающийся должен показать способность и умение, опираясь на полученные знания и сформированные на тот момент времени универсальные, общекультурные и профессиональные компетенции, самостоятельно решать на современном уровне развития науки и практики задачи своей профессиональной деятельности, грамотно излагать специальную информацию, научно аргументировать и защищать свою точку зрения. Тема должна быть актуальной и иметь практическое значение для решения наиболее значимых проблем животноводства, а также соответствовать утвержденной теме ВКР обучающегося. Руководство ВКР осуществляет тот же преподаватель кафедры, который руководит ВКР обучающегося. Научный руководитель непосредственно организует и контролирует выполнение ВКР, несет ответственность за правильную научную и методическую постановку и эффективную организацию работы обучающегося, за соответствие установленным требованиям представленной к защите ВКР. В обязанности научного руководителя входит:

- помощь в формулировании темы ВКР;
- участие в представлении темы ВКР на заседании кафедры;
- систематическое консультирование по проблематике работы, оказание помощи в разработке теоретической и методологической базы исследования;
- консультации по выбору литературы, поиску информации, сбору данных и т.д.;
- контроль выполнения и своевременного представления ВКР на кафедру;

- проведение защиты ВКР.

Выполнение обучающимся ВКР включает следующие основные этапы:

- получение задания на ВКР от руководителя;
- подбор соответствующих теме исследования материалов (монографии, научные статьи, материалы конференций, Интернет ресурсы);
- изучение и анализ собранных материалов;
- формулирование основных теоретических положений и основных разделов;
- подготовка введения и заключения;
- представление завершенной и надлежаще оформленной ВКР руководителю;
- получение отзыва научного руководителя и устранение замечаний.

Перечень примерных тем выпускных квалификационных работ разрабатывается преподавателями кафедры совместно с представителями организаций, на базе которых обучающиеся работают и (или) проходят производственную, и преддипломную практику и которые заинтересованы в разработке этих тем, а также с учетом практических и (или) научных интересов обучающихся, включая их участие в научно – исследовательских работах кафедр, внутривузовских и выигранных по конкурсу НИР.

Выбор темы выпускной квалификационной работы осуществляется обучающимся на основе примерной тематики, содержащей как комплексные темы, так и специальные, направленные на раскрытие отдельных вопросов профессиональной деятельности. Обучающийся может предложить для выпускной квалификационной работы и иную тему с обоснованием целесообразности ее разработки.

Выпускная квалификационная работа может быть выполнена обучающимся на тему по письменной заявке организации с места его работы или практики. В этом случае обучающийся вместе с выпускной квалификационной работой представляет письмо-заказ, заверенное организацией – заказчиком и справку о внедрении результатов исследования в производство.

Выбор темы работы обучающимся осуществляется путем подачи заявления в деканат до 20 октября (Приложение 1).

Темы выпускных квалификационных работ закрепляются за выпускниками приказом ректора университета в соответствии с Положением о государственной итоговой аттестации обучающихся по основным профессиональным образовательным программам высшего образования – программам бакалавриата, программам специалитета и программам магистратуры. Темы ВКР утверждаются приказом ректора не менее чем за 2 месяца до начала ГИА.

Изменение темы ВКР оформляется приказом ректора не менее чем за 1 месяц до начала государственной итоговой аттестации, по мотивированному обоснованному решению кафедры, согласованию с деканом на основании заявления обучающегося и объяснительной руководителя.

3.2. Руководство выпускной квалификационной работой.

Руководитель выпускной квалификационной работы на основании служебной записки декана факультета (директора института ЗО и ДО) утверждается приказом ректора одновременно с закреплением темы выпускной квалификационной работы за обучающимся.

К руководству работами по направлению подготовки 36.03.02 Зоотехния направленность (профиль) Продуктивное животноводство привлекаются высококвалифицированные преподаватели выпускающей кафедры «Технология производства и переработки продукции животноводства».

Контроль за ходом выполнения выпускной квалификационной работы осуществляется научным руководителем. Одной из форм контроля является регулярное обсуждение руководителем и обучающимся хода работы по подготовке выпускной квалификационной работы. Отставание от установленного графика доводится научным руководителем до заведующего кафедрой и декана факультета (директора института ЗО и ДО).

Отзыв руководителя на ВКР (приложение 5) характеризует работу по следующим направлениям:

- актуальность и значимость поставленных в работе задач;
- полнота использования фактического материала и источников;
- наиболее удачно раскрытые аспекты темы;
- уровень самостоятельности обучающегося в принятии отдельных решений;
- обоснованность выводов и ценность практических рекомендаций;
- основные недостатки работы;
- возможность допуска к защите.

3.3 Подготовка выпускной квалификационной работы. Подбор и изучение специальной литературы. Успешному написанию работы способствует обстоятельное изучение литературы, относящейся к выбранной теме исследования.

К изучению литературы обучающийся приступает сразу же после выбора и утверждения темы выпускной квалификационной работы. В процессе этой работы он должен изучить современное состояние теории и практики предприятия.

До начала изучения литературы обучающийся должен ознакомиться с основной и дополнительной литературой, рекомендованной в учебных программах и методических указаниях по дисциплинам соответствующего профиля.

Для углубленного изучения темы следует привлечь дополнительные отечественные и зарубежные литературные источники, а также ведомственные инструкции и указания, ознакомиться со статьями и материалами, опубликованными по данному конкретному вопросу в периодической печати (журналах, газетах).

Наряду с этим могут быть использованы научные труды вузов, НИИ и академий, а также интернет и другие источники, рекомендованные научным руководителем.

Необходимую, для написания работы, литературу обучающийся получает в библиотеке университета, в местных библиотеках, в библиотеках других организаций, а также в электронно-библиотечных системах, используя предметные каталоги и библиографические справочники. В результате этой работы обучающийся составляет список использованной литературы, который прилагается к выполненной работе.

Работу над литературным источником следует начинать с изучения нормативно-правовых актов, учебников, научной литературы, практических и учебных пособий, федеральных, региональных, ведомственных инструкций и указаний с учетом избранной темы.

Для ознакомления с возможно большим числом литературных источников в сравнительно ограниченное время необходимо:

- просматривать только те части источника, которые имеют прямое отношение к содержанию темы выпускной квалификационной работы;
- внимательно читать те тексты, в которых содержится наиболее ценная информация по теме выпускной квалификационной работы;
- выписывать из прочитанных текстов только то, что может быть использовано при выполнении выпускной квалификационной работы.

При этом собранную информацию целесообразно группировать по главам, параграфам работы.

Рабочие записи периодически просматриваются, продумываются вопросы плана работы, замечания и невыясненные вопросы записываются на полях рабочей тетради для дополнительного изучения и выяснения. Ссылаться на литературные источники необходимо объективно и добросовестно, к ним нужно относиться критически, вдумчиво и беспристрастно изучать, анализировать и обоснованно соглашаться или не соглашаться с ними.

На основе изучаемой литературы составляется список использованной литературы, который включает наиболее важные использованные литературные источники.

Руководитель дает общую направленность работы по подбору и изучению литературы.

Сбор и обработка практического материала. Выпускная квалификационная работа выполняется на материалах организации, где обучающийся проходил практику. Она должна охватывать как теоретические вопросы по теме исследования, так и практические, по материалам которой выполняется выпускная квалификационная работа.

При подборе практических материалов следует обратить внимание на правильность оформления документов, качество заполнения, дать ссылку в тексте работы на имеющиеся приложения.

По анализу экономического состояния предприятия используются данные того предприятия, на материалах которого выполняется работа. Фактические и плановые показатели должны приводиться в динамике не менее чем за 2 года в сопоставимом формате.

К написанию текста работы можно приступить при условии, что обучающийся усвоил теоретические вопросы и изучил необходимую

литературу, практику постановки профессиональной деятельности, собрал и обработал необходимые данные по экономике предприятия.

Аналитические материалы, группировки должны быть представлены в форме таблиц, в которых графы должны быть пронумерованы. Простые цифровые материалы не должны облекаться в табличную форму. Они должны быть изложены в тексте.

Иллюстративный материал, имеющий доказательный характер, помещается вслед за текстом в работе, другой иллюстративный - в конце ее.

Методологической основой разработки работы является труды отечественных и зарубежных ученых, а также нормативные, инструктивные и законодательные документы и личные исследования обучающегося. Для реализации методической основы в конкретных исследованиях применяют общие научные методы. В частности, экономические науки используют методы: статистический, монографический, экспериментальный, балансовый, расчетно-конструктивный, экономико-математический и др.

Написание и подготовка выпускной квалификационной работы.

Срок выполнения выпускной квалификационной работы определяется учебным планом университета.

В соответствии с выбранной обучающимся и закрепленной темой, руководитель (преподаватель выпускающей кафедры) совместно с обучающимся составляет и выдает ему утвержденное заведующим кафедрой задание на выполнение выпускной квалифицированной работы с указанием срока ее окончательного представления в полном объеме (приложение 2).

В соответствии с заданием обучающийся совместно с руководителем разрабатывает план темы и календарный график работы (приложение 3), с указанием срока подготовки отдельных разделов выпускной квалификационной работы, который подписывается обучающимся и руководителем.

Выпускная квалификационная работа пишется обучающимся самостоятельно. Прямое переписывание учебной литературы не допускается.

Обучающийся передает руководителю на проверку выполненные части работы. Руководитель дает рекомендации по улучшению содержания выполненной работы. Проверенную часть работы руководитель возвращает обучающемуся. При наличии замечаний руководителя обучающийся делает необходимую дообработку и представляет ее руководителю.

Руководитель проводит систематические консультации обучающегося лично или дистанционно, контролирует соблюдение графика выполнения выпускной квалификационной работы, информирует об этом кафедру.

За достоверность приведенного в работе фактического и расчетного материала и принятые решения несет ответственность обучающийся - автор работы.

Работа должна быть переплетена либо сшита.

Законченная и сброшюрованная работа, подписанная обучающимся, представляется руководителю. После проверки и одобрения руководитель подписывает работу и вместе со своим письменным отзывом (установленной формы) с указанием даты его подготовки, представляет заведующему кафедрой

не позднее, чем за 30 дней до установленного срока защиты работы (приложение 5).

Сопроводительные документы к ВКР:

- - отзыв руководителя,
- - справка проверки работы в системе «ВКР ВУЗ».

Если исследования в рамках ВКР проводились по заказу предприятия, то необходимо представить:

- - заявку на выполнение ВКР,
- и справку о внедрении результатов в хозяйственную деятельность предприятия (приложение 6,7).

Если руководитель считает, что подготовленная работа не отвечает предъявляемым требованиям, то он в отзыве дает исчерпывающее обоснование. Заведующий кафедрой на основании указанных материалов и изучения работы решает вопрос о допуске работы обучающегося к защите в ГЭК, делая об этом соответствующую надпись на титульном листе работы.

Если заведующий кафедрой не считает возможным допустить обучающегося к защите работы при положительном или отрицательном отзыве руководителя, то этот вопрос рассматривается на заседании кафедры с участием обучающегося и руководителя.

4. Порядок оформления ВКР

Общий объем, выпускной квалификационной работы (без приложений) от 40 до 70 страниц компьютерного текста, включая таблицы и иллюстрации. Не допускается вписывать от руки формулы или другие пояснения в тексте, таблицах, иллюстрациях.

Текст работы. При написании работы особое внимание следует обратить на ее оформление.

Текстовая часть работы должна быть выполнена машинописным способом или с применением печатающих и графических устройств вывода ЭВМ на одной стороне листа белой бумаги формата А4. Текст следует печатать шрифтом Times New Roman, размер № 14 через 1,5 интервала, следующие размеры полей: левое – 30 мм, правое – 15 мм, верхнее и нижнее – 20 мм, выравнивание «по ширине» страницы; величина абзаца – 1,25 см. На каждой странице размещается 20-30 строк.

При распечатке нужно соблюдать следующие требования:

✓ Каждая глава (кроме параграфов), заключение, список литературы, приложения начинаются с новой страницы. Их заголовки печатают или пишут без подчеркивания прописными (заглавными) буквами, а параграфы – строчными, за исключением первой прописной. Переносы слов в них не допускаются, точку в конце не ставят;

✓ расстояния между заголовками главы и заголовками пунктов, заголовками пунктов и текстом должно быть не менее 2-х интервалов;

✓ страницы работы нумеруются арабскими цифрами в центре нижней части листа без точки;

✓ первой страницей считается титульный лист; второй - содержание. На этих страницах номера не ставятся. Введение начинается с третьей страницы;

✓ содержание включает наименование частей работы начиная с введения, а в правой стороне листа указываются номера страниц. Перед наименованием разделов, глав и параграфов пишутся их номера;

✓ главы должны иметь порядковую нумерацию в пределах основной части работы и обозначаться римскими цифрами, например, I, II, III и т.д. Параграфы следует нумеровать в пределах каждой главы арабскими цифрами с точкой, например, 1.1., 1.2., 1.3., 2.1, 2.2. и т.д. При этом номер состоит из номера главы и параграфа, разделенных точкой;

✓ излагать материал следует четко, ясно, последовательно, применяя научную терминологию, избегая общеизвестных положений, имеющих в учебниках и учебных пособиях;

✓ использование в работе дословных цитат, цифровых данных, схем, формул, заимствованных из различных источников, обязательно должно сопровождаться ссылкой на источник (автора). Списывание без ссылки не допускается и является грубым нарушением научной этики.

Сокращения. Все слова следует писать полностью, не допуская сокращений. Такие знаки, как №, %, -, + и т.д. обозначаются символами только при цифровых величинах, а в тексте следует писать «номер», «процент»,

«минус», «плюс». Сокращение слов при датах оформляют: г. - год, гг. - годы (например, 2014 г.; 2012-2014 гг.).

В соответствии с ГОСТ 8.417-2002 ГСИ наиболее часто встречающиеся единицы измерения следует писать следующим образом:

Обозначение единиц измерения следует принять после числовых значений величин и помещать в строку с ними (без переноса на следующую строку). Между последней цифрой числа и обозначением единицы измерения следует оставить пробел: 75 %, 50 кг, 200 шт. Если в работе приводится ряд числовых значений, имеющих одну и ту же единицу измерения, то ее указывают только в конце последнего числового значения. Например, 25; 47 и 96 тыс. руб., или 15; 56 и 22 %.

Комбинированные единицы печатают в одну строку, разделяя их косой чертой: 25 км/ч.

Дробные числа необходимо отражать в виде десятичных дробей. Числовые значения величин следует указывать со степенью детализации, которая необходима. Показатели с одной и той же единицей измерения должны иметь одинаковое значение после запятой.

В тексте документа числовые значения величин с обозначением единиц физических величин и единиц счета следует писать цифрами, а числа без обозначения единиц физических величин и единиц счета от единицы до девяти – словами.

Могут применяться такие общеизвестные сокращения, как ЭВМ, ИСО, АПК и др. Разрешается применение узкоспециализированных сокращений с их детальной расшифровкой после первого упоминания. Не рекомендуется

вводить собственные сокращения обозначений и терминов.

Оформление таблиц. Цифровой материал, помещаемый работе, рекомендуется оформлять в виде таблицы.

Таблица ___ - _____
(номер) (название)

Над верхним левым углом таблицы помещается надпись «Таблица» с указанием её порядкового номера. Нумерация таблиц должна быть сквозной через всю работу.

Каждая таблица должна иметь тематический заголовок. Название таблицы начинается после слова «Таблица» и её номера. Слово «Таблица» и её название следует писать с прописной буквы, без точки в конце.

Показатели в заголовке граф указываются в единственном числе. Если все показатели, приведенные в графах, выражены в одной и той же единице измерения, то её обозначение следует помещать над таблицей. Если числовые значения в графе таблицы выражены в одинаковой единице измерения, её обозначение необходимо указать в заголовке этой графы. Обозначение единицы измерения общей для всех данных строки указываются в соответствующей строке боковины таблицы.

Нумерация граф выполняется в случае, если есть ссылка в тексте на данную графу (например, графа 3 таблицы 17).

При ссылке на таблицу указывается её полный номер, а слово «таблица» пишется в сокращенном виде в скобках, например, (табл. 2). Повторные ссылки на таблицы следует давать с сокращенным словом «смотри», например, (см. табл. 2).

Рекомендуется составлять таблицы, помещающиеся на одной странице. Если таблица не помещается на одной странице, то оставшуюся часть таблицы переносят на другую страницу и перед ней помещают слова «Продолжение таблицы» с указанием номера. Примечания и сноски к таблицам должны находиться на той странице, где помещена таблица. Сноски к цифрам в таблице обозначаются звездочками.

Формулы. Пояснение значений символом и числовых коэффициентов необходимо приводить непосредственно под формулой в той же последовательности, в которой они даны в формуле. Значение каждого символа и числового коэффициента следует давать с новой строки. Первую строку пояснения начинают со слова «где» без двоеточия.

Формулы следует выделять из текста в отдельную строку. Выше и ниже каждой формулы должно быть оставлено не менее одной свободной строки.

Если формула не умещается в одну строку, она должна быть перенесена

после знака равенства (=) или после знаков плюс (+), минус (-), умножение (x), деление (:), или других математических знаков.

Формулы, на которые имеются ссылки в тексте работы, должны нумероваться в пределах всей работы.

Рисунки. Все иллюстрации (схемы, диаграммы, графики и т.п.), приведенные в работе, именуется рисунками (нумерация сквозная). Как в тексте работы, так и в приложении они должны быть выполнены на стандартных листах белой бумаги. Номер рисунка - сокращенно «рис.».

Каждый рисунок должен сопровождаться содержательной подписью, которая размещается под рисунком в одну сторону с номером. Подпись всегда начинается с прописной буквы. В конце подписи точка не ставится. Например, [Рисунок 2 - Ассортимент питьевого молока, %] в одну строку по левому краю.

Иллюстрации могут иметь наименование и пояснительные данные (подрисуночный текст). Слово «Рис.» и наименование помещают после пояснительных данных, например, рисунок 1 и 2.

Ссылки на иллюстрации дают по типу «... в соответствии с рисунком 2».

Ссылки. Библиографическая ссылка предусматривает расположение информации об источнике в списке литературы. При упоминании автора работы или работ в квадратных скобках указывается номер источника в пределах списка литературы, например, [6]. При ссылке на несколько работ одного автора или работы нескольких авторов приводят номера этих работ, например, [1, 14, 22]. При ссылке на определенные страницы указывают порядковый номер источника и страницу, на которой расположен данный текст, например, [7, с.22]. Если ссылка на многотомное издание, кроме того, указывают номер тома, например, [12, т.2, с.45].

Список использованной литературы. Список использованной литературы является составной частью научного исследования, обучающегося и отражает степень изученности им поставленной проблемы. Расположение материала в списке литературы зависит от темы исследования, характера и количества приведенных источников. Вся литература нумеруется последовательно от первого до последнего названия арабскими цифрами.

Все использованные документы должны быть пронумерованы и описаны в соответствии с требованиями ГОСТ 7.1-2003 «Биографическая запись. Биографическое издание».

Литературные источники нумеруют арабскими цифрами и располагают в следующей последовательности:

1. Конституция РФ
2. Кодексы
3. Законы
4. Указы
5. Постановления
6. Статистические издания
7. Иные официальные материалы (резолуции-рекомендации международных организаций и конференций, официальные доклады, официальные отчеты и др.);

8. Монографии, учебники, учебные пособия, Авторефераты диссертаций, Научные статьи (в алфавитном порядке);

9. Интернет-источники.

Законодательство:

Российская

Конституция

Маркетинг. 2012. - 39 с.

или

Конституция Российской Федерации. М. Приор. 2013.- 32 с.

Российская Федерация. Законы. Семейный кодекс Российской Федерации: федер. закон: принят Гос.Думой 8 дек. 1995 г.: по состоянию на 3 янв. 2001г. СПб.:Victory: Стаун – кантри. 2001.- 94 с.

Федерация. Конституция (1993).
Российской Федерации: офиц. текст. М.:

Книги одного автора

Неменова, О.М. Методы лабораторных клинических исследований / О.М. Неменова. – М.: Медицина, 1972. – 427 с.

Маевский, П.Ф. Флора средней полосы Европейской части СССР / П.Ф. Маевский ; под общ. ред. В.К. Шишкина. – Л.: Колос, 1964. – 433 с.

Книги двух авторов

Блинов, В.А. Основы клинической биохимии человека и животных / В.А. Блинов, И.И. Калюжный. – Саратов: Приволж. кн. изд-во, 1996. – 463 с.

Книги трех авторов

Петухов, В.Л. Ветеринарная генетика: Учеб. для студентов вузов по спец. «Ветеринария» / В.Л. Петухов, А.И. Жигачев, Г.А. Назарова. – М. : Колос, 1996. – 383 с.

Книги четырех и более авторов

История России : учеб. пособие для вузов / В.Н. Быков и др. ; отв. ред. А.П. Сухов. – СПб.: СПбЛТА, 2001. – 231 с. (желательно указывать ответственного редактора)

Книги без автора (под общей редакцией)

Практический курс английского языка : 2 курс : учеб. для вузов / под ред. В.Д. Аракина. – М.: ВЛАДОС, 2003. – 520 с.

Справочник ветеринарного врача / под общ. ред. В.Г. Гавриша, И.И. Калюжного. – Ростов Н/Д: Изд-во Феникс, 1996. – 608 с.

Книги, переведенные с иностранного языка

Ашервуд, Б. Азбука общения / Б. Ашервуд; пер. с англ. И.Ю. Багровой, Р.З. Пановой; науч. ред. Л.М. Иньковой. – М.: Либерия, 1995. – 173 с.

Глик, Б. Молекулярная биотехнология. Принципы и применение / Б. Глик, Дж. Пастернак; пер. с англ. Н.В. Баскаковой и др.; под ред. Н.К. Янковского. – М.: Мир, 2002. – 589 с.

Методические рекомендации

Биотехнология кормопроизводства : метод. рекомендации к лабораторным работам для студентов 3 курса специальности 070100 «Биотехнология» / сост.: В.А. Блинов и др. – Саратов: ООО «Ладога-ПРИНТ», 2006. – 60 с.

Словари, справочники

Нобелевские лауреаты XX века. Экономика: энциклопед. сл. / авт.-сост. Л.Л. Васина. – М.: РОССПЭН, 2001. – 335 с.

Большой китайско-русский словарь: ок. 120 000 сл. и словосочетаний / сост.: З.И. Баранова и др. – М.: Рус. яз, 2001. – 526 с.

Отдельный том многотомного издания

Камышников, В.С. Справочник по клинико-биохимической лабораторной диагностике. В 2 т. Т. 1. / В.С. Камышников. – Мн.: Беларусь, 2000. – 495 с.

Савельев, И.В. Курс общей физики : учеб. пособие для вузов. В 5 кн. Кн. 2. Электричество и магнетизм / И.В. Савельев. – М.: Астрель, 2001. – 336 с.

Составная часть документа

Статья из журнала одного автора

Абузьяров, Р.Х. Использование природных минералов в овцеводстве / Р.Х. Абузьяров // Зоотехния. – 2004. – № 4. – С. 11 - 13.

Статья из журнала двух авторов

Антипова, Л. Кормовые добавки из вторичного сырья / Л. Антипова, М. Аргунов // Комбикорма. – 2003. – № 3. – С. 58.

Статья из журнала трех авторов

Беликова, В.О. Влияние витамина А в рационах коров на качество молока / В. Беликова, Е. Медвинская, О. Гераймович // Молочное и мясное скотоводство. – 2005. – № 5. – С. 32 - 34.

Статья из журнала четырех и более авторов

Пробиотики на основе спорообразующих микроорганизмов рода *Bacillus* и их использование в ветеринарии / Л.Ф. Бакулина и др. // Биотехнология. – 2001. – № 2. – С. 48 - 56.

Статья из сборника

Некрасова, И.И. Изменения резистентности крупного рогатого скота под влиянием экстракта элеутерококка / И.И. Некрасова // Физиология продуктивных животных – решению продовольственной программы ССС : Сб. тр. – Таллин, 1990. – С. 26 - 27.

Власова, О.С. Определение генетически модифицированных организмов (ГМО) в многокомпонентных функциональных молочнокислых продуктах / О.С. Власова, Н.Г. Кроха, Л.А. Сердобинский // Биотехнология: состояние и перспективы развития: Материалы Третьего Международного конгресса. – М., 2005. – ч. 2. – С. 94.

Кравченко, Н.И. Разработка и внедрение технологии использования биопрепарата «Байкал-ЭМ1» в свиноводстве / Н.И. Кравченко // Сельскохозяйственная микробиология в XIX-XXI веках: тезисы Всероссийской конференции. – Санкт-Петербург, 2001. – С. 94 - 95.

Статья из газеты

Вислогузов, В. Регионы просят налогов / Вадим Вислогузов // Коммерсант. – 2005. – 19 сент. – С. 14.

Раздел, глава

Варганова, Г.В. Подготовка библиотекарей – исследователей США // Библиотечные и информационные исследования в США / Г.В. Варганова. – СПб., 2001. – Разд. 4. – С. 123 - 157.

Законодательные и другие официальные документы

Уголовный кодекс Российской Федерации : офиц. текст по состоянию на 1 июня 2000 г. / М-во юстиции Рос. Федерации. – М.: ИНФРА-М, 2000. – 368 с.

Конституция Российской Федерации : принята всенародным голосованием 12 дек. 1993 г. – М.: Юрид. лит., 1993. – 61 с.

Трудовой кодекс Российской Федерации: федер. закон от 30 дек. 2001 г. № 197-ФЗ. – М.: ОТиСС, 2002. – 142 с.

О едином государственном экзамене: постановление Правительства Москвы от 27.01.2004 № 35-ПП // Образование в документах. – 2004. – № 3. – С. 5 - 6.

Федеральный закон об электронной цифровой подписи от 10 января 2002 года №1-ФЗ: принят Гос. Думой 13 дек. 2001 г.: одобрен Советом Федерации 26 дек. 2001 г. // Делопроизводство. – 2002. – № 4. – С. 91 - 98.

Патентная литература, стандарты, нормативно-технические и технические документы

Патент

Пат. 2187888 Российская федерация, МПК7 Н 04 В 1/38, Н 04 J 13/00. Приемопередающее устройство / В.И. Чугаева; Воронеж. НИИ связи. – № 2000131736/09; заявл. 18.12.00; опубл. 20.08.02, Бюл. № 23.

Авторское свидетельство

А.с. 944730 СССР, В 22 С 3/00. Раствор для обработки керамический литейных форм / Т.М. Кирилова и др. – № 2981724/22-0; заявл. 18.09.80; опубл. 30.10.82, Бюл. № 27.

ГОСТ

Библиографическая запись. Библиографическое описание. Общие требования и правила составления : ГОСТ 7.1-2003. – Введ. 2004-01-07. – М.: Изд-во стандартов, 2004. – 62 с.

ГОСТ 7.53-2001. Издания. Международная стандартная нумерация книг. – Введ. 2002-01-01. – М.: Изд-во стандартов, 2002. – 3 с.

Стандарт

Стандарты по библиотечно-информационной деятельности / сост. Т.В. Захарчук и др. – СПб.: Профессия, 2003. – 575 с.

СНиП

Строительные нормы и правила: Алюминиевые конструкции: СНиП 2.03.06-85 / Госстрой СССР. – Введ. 01.01.87. – М., 2001. – 47 с.

Электронные ресурсы

Светуньков, С.Г. Экономическая теория маркетинга : электронная версия монографии / С.Г. Светуньков. – СПб.: Изд-во СПбГУЭФ, 2003.

Орлов, А.А. Педагогика как учебный предмет в педагогическом вузе / А.А. Орлов // Педагогика как наука и как учебный предмет: тезисы докл. Междунар. научн.-практ. конф., 26-28 сент. 2000 г. / Тульский гос. пед. ин-т. – Тула, 2001. – С. 9 - 10. – Режим доступа: <http://www.oim.ru>

Лукина, М.М. СМИ в пространстве Интернета : учеб. пособие / М.М. Лукина, И.Д. Фомичева. – Электрон. дан. – М.: Изд-во Моск. ун-та, 2005. – 87 с. – Режим доступа: http://www.journ.msu.ru/downloads/smi_internet.pdf

Любашевский, Ю. Брендинг в России / Ю. Любашевский // Маркетолог. – Электрон. журн. – 2005. – 21 окт. – Режим доступа: <http://www.marketolog.ru>

Депонированная научная работа

Викулина, Т.Д. Трансформация доходов населения и их государственное регулирование в переходной экономике / Т.Д. Викулина, С.В. Днепров; Ин-т экономики города. – СПб., 1998. – 214 с. – Деп. в ИНИОН РАН 06.10.98, № 53913.

Рецензия

Кривенко, А.П. Энциклопедическое издание книги о платинометалльных месторождениях России / А.П. Кривенко, Г.В. Поляков, Н.В. Соболев // Геология и геофизика. – 2001. – Т. 42. – № 6. – С. 1010 - 1011. – Рец. на кн.: Додин, Д.А. Платинометалльные месторождения России / Д.А. Додин, Н.М. Чернышов, Б.А. Яцкевич. – СПб.: Наука, 2000. – 755 с.

Неопубликованные документы

Автореферат диссертации

Шапулина, Е.А. Влияние галактогенных растений и микроорганизмов-пробиотиков на животных разных видов: автореф. дис ... канд. биол. наук / Шапулина Елена Александровна. – Саратов, 2007. – 21 с. (*в выходных данных указывается город, в котором защищена диссертация, а не место печатания реферата*).

Диссертация

Шапулина, Е.А. Влияние галактогенных растений и микроорганизмов-пробиотиков на животных разных видов: дис. канд. биол. наук: 03.00.23 / Шапулина Елена Александровна. – Саратовский ГАУ им. Н.И. Вавилова. – Саратов, 2007. – 159 с. (*в выходных данных указывается учреждение, в котором проходила защита диссертации*).

Отчет о НИР

Разработка и внедрение нового селеноорганического ветеринарного препарата «Селенолин» (II этап): отчет о НИР (заключительный) / Саратовский ГАУ им. Н.И. Вавилова; рук. Скорляков В.М., Блинов В.А.; исполн. А.П. Гуменюк и др. – Саратов, 2005. – 147 с. – № 02200 504340 от 16.06.05.

Иностранные источники

Dopunske mineralno-vitaminske smese u ishrani visokoproduktivnih grla / K. Kovacevic et al. // Veter. Glasnik. – 1991. – G. 45, br. 6/7. – S. 475 - 479.

Lilly, D.M. Probiotics: growth promoting factors produced by microorganisms / D.M. Lilly, R.H. Stillwell // Science. – 1965. – Vol. 147. – P. 747 - 748.

Simkus, A. Probiotinio preparato "yeasture" itaka verseliu augimui / A. Simkus // Veterinarija ir zootechnika. Kaunas. – 2001. – Vol. 14 (36). – S. 82 - 84.

Приложения. Приложения следует оформлять как продолжение выпускной квалификационной работы на её последующих страницах, располагая приложения в порядке появления на них ссылок в тексте работы. Приложения, как правило, выполняют на листах формата А4, но допускаются и листы формата А3. На все приложения должны быть даны ссылки. Приложения располагают в порядке ссылок на них в тексте документа.

Каждое приложение должно начинаться с новой страницы и иметь содержательный заголовок, напечатанный прописными буквами. В правом верхнем углу под заголовком прописными буквами должно быть напечатано слово «Приложение». Приложение должно иметь заголовок, который записывают симметрично относительно текста с прописной буквы отдельной строкой.

Приложения обозначают заглавными буквами русского алфавита, начиная с А, за исключением букв Ё, З, И, О, Ч, Ъ, Ы, Ь. После слова

«Приложение» следует буква, обозначающая его последовательность. Допускается обозначение приложений буквами латинского алфавита, за исключением букв I и O.

В случае полного использования букв русского и латинского алфавитов допускается обозначать приложения арабскими цифрами.

При необходимости текст приложения может быть разбит на разделы, подразделы, параграфы, которые следует нумеровать в пределах каждого приложения. Имеющиеся в тексте приложения иллюстрации, таблицы, формулы необходимо также нумеровать в пределах каждого приложения.

Если в качестве приложения в выпускной квалификационной работе используется документ, имеющий самостоятельное значение и оформляемый согласно требованиям, к документу данного вида, его вкладывают в работу без изменений в оригинале. На титульном листе документа в правом верхнем углу печатают слово «Приложение» и проставляют его обозначение.

Приложения должны иметь общую с остальной частью документа сквозную нумерацию страниц. При необходимости такое приложение может иметь «Содержание».

*Методические указания рассмотрены:
на заседании кафедры «Технология производства*

*и переработки продукции животноводства»
«25» августа 2020 года (протокол № 1);
на заседании кафедры «Кормление, зоогигиена и
аквакультура»
«25» августа 2020 года (протокол № 1).*

5. Приложения

Приложение 1. Форма заявления обучающегося на выбор темы ВКР

Ректору
ФГБОУ ВО Саратовский ГАУ

обучающегося _____ курса
группы _____
направления подготовки / специальности

направленность (профиль)

Тел.: _____
e-mail: _____

заявление.

Прошу разрешить мне выполнение выпускной квалификационной работы (ВКР) по тематике
кафедры _____ «Наименование _____ кафедры» на _____ тему:
« _____
_____» и назначить руководителем ВКР
_____.

Предполагаемый год защиты – _____.

С Положением о государственной итоговой аттестации обучающихся по основным профессиональным образовательным программам высшего образования (уровни: бакалавриат, специалитет, магистратура) реализуемым в ФГБОУ ВО Саратовский ГАУ, в том числе с порядком подачи апелляции по итогам государственной итоговой аттестации (ГИА), а также с программой ГИА, в том числе с требованиями к ВКР и порядку их выполнения, критериями оценки результатов защиты ВКР, порядком размещения текстов ВКР в электронно-библиотечной системе организации и проверки их на объем заимствования, методическими материалами для выполнения ВКР ознакомлен.

(подпись)

« _____ » _____ 20 ____ г.

Согласовано:

Руководитель ВКР	_____ / _____ / _____
	<i>подпись</i> <i>И.О. Фамилия</i> <i>дата</i>
Заведующий кафедрой	_____ / _____ / _____
	<i>подпись</i> <i>И.О. Фамилия</i> <i>дата</i>
Декан факультета	_____ / _____ / _____
	<i>подпись</i> <i>И.О. Фамилия</i> <i>дата</i>

Приложение 2. Форма задания на выпускную квалификационную работу

МИНИСТЕРСТВО СЕЛЬСКОГО ХОЗЯЙСТВА РОССИЙСКОЙ ФЕДЕРАЦИИ

**Федеральное государственное бюджетное образовательное учреждение
высшего образования
«Саратовский государственный аграрный университет имени Н.И. Вавилова»**

Наименование факультета (института)

Наименование кафедры

«УТВЕРЖДАЮ»

Заведующий кафедрой _____ И.О. Фамилия
« ____ » _____ 20__ г.

ЗАДАНИЕ

на подготовку выпускной квалификационной работы (ВКР)

Обучающийся	Фамилия Имя Отчество
Направление подготовки / специальность	00.00.00 Наименование направления подготовки / специальности
Направленность (профиль)	Наименование направленности (профиля)
Тема ВКР	«Название темы ВКР» Утверждена приказом по университету: « ____ » _____ 20__ г., № _____
Срок сдачи законченной работы	« ____ » _____ 20__ г.

Указываются пункты задания на выполнение ВКР в соответствии с Методическими указаниями по выполнению ВКР:

1.....
2.:
Введение
Раздел 1
 1.1
 1.2
 1.3

Раздел 2.
Раздел 3.
 3.1
 3.2
 3.3
И т.д.
 Заключение
Выводы

Список источников литературы

Приложения

3. Перечень графического материала (с точным указанием обязательных чертежей, рисунков, схем, диаграмм, графиков, фото и т.п.):

1.
2.
3.

4. Рекомендуемая литература, справочные и архивные материалы, типовые проекты и другие материалы по теме ВКР:

1) Блинов, В.А. Общая биотехнология: курс лекций. В 2-х частях. Ч. 1 / В.А. Блинов. – Саратов, 2003. – 163 с.

2) Биотехнология получения и перспектива использования альтернативного кормового белка / А.С. Ковтунова и др. // Актуальная биотехнология. – 2015. – № 3 (14). – С. 102-104.

3)

Дата выдачи задания « ____ » _____ 20__ г. (протокол № ____).

Руководитель выпускной квалификационной работы:

Уч. степень, уч. звание Фамилия Имя Отчество

(подпись)

Задание принял к исполнению _____ /И.О. Фамилия/
(подпись)

Примечания:

1) В форму Задания включены все обязательные компоненты. Удалять какие-либо компоненты запрещено. Разрешается добавлять какую-либо информацию (на усмотрение разработчиков).

2) Задание на подготовку ВКР оформляется в соответствии с Методическими указаниями для выполнения ВКР, разработанными по соответствующему направлению подготовки / специальности.

Приложение 3. Форма календарного плана выполнения выпускной квалификационной работы

МИНИСТЕРСТВО СЕЛЬСКОГО ХОЗЯЙСТВА РОССИЙСКОЙ ФЕДЕРАЦИИ
Федеральное государственное бюджетное образовательное учреждение
высшего образования
«Саратовский государственный аграрный университет имени Н.И. Вавилова»

Наименование факультета (института)

Наименование кафедры

СОГЛАСОВАНО

Руководитель ВКР

_____ И.О. Фамилия

«___» _____ 20__ г.

УТВЕРЖДАЮ

Заведующий кафедрой

_____ И.О. Фамилия

«___» _____ 20__ г.

КАЛЕНДАРНЫЙ ГРАФИК

выполнения выпускной квалификационной работы (ВКР)

Обучающийся	Фамилия Имя Отчество
Направление подготовки / специальность	00.00.00 Наименование направления подготовки / специальности
Направленность (профиль)	Наименование направленности / профиля
Тема ВКР	Указывается тема ВКР в соответствии с приказом

№ п/п	Наименование этапов выполнения ВКР	Срок выполнения этапов ВКР
1	Получение задания на подготовку ВКР	до «__» _____ 20__ г.
2	до «__» _____ 20__ г.
3	до «__» _____ 20__ г.
...	Проверка рукописи ВКР на объем неправомерного заимствования и необоснованного цитирования в системе «Антиплагиат»	до «__» _____ 20__ г.
...	Ознакомление с отзывом	до «__» _____ 20__ г. <i>не позднее чем за 5 календарных дней до дня защиты ВКР</i>
...	Передача ВКР, протокола проверки работы на объем заимствования, отзыва и рецензии в Государственную экзаменационную комиссию	до «__» _____ 20__ г. <i>не позднее чем за 2 календарных дня до дня защиты ВКР</i>

График составлен «___» _____ 20__ г.

Обучающийся _____ /И.О. Фамилия/

(подпись)

Примечания:

1) В форму Календарного графика включены все обязательные компоненты. Удалять какие-либо компоненты запрещено. Разрешается добавлять какую-либо информацию (на усмотрение разработчиков).

2) Календарный график выполнения ВКР в обязательном порядке размещается в личном кабинете обучающегося в ЭИОС

Приложение 4. Титульный лист выпускной квалификационной работы

МИНИСТЕРСТВО СЕЛЬСКОГО ХОЗЯЙСТВА РОССИЙСКОЙ ФЕДЕРАЦИИ

**Федеральное государственное бюджетное образовательное учреждение
высшего образования
«Саратовский государственный аграрный университет имени Н.И. Вавилова»**

Наименование факультета (института)

Наименование кафедры

ДОПУЩЕНО к защите:

Зав. кафедрой _____ *И.О. Фамилия*

« _____ » _____ г.

ВЫПУСКНАЯ КВАЛИФИКАЦИОННАЯ РАБОТА

«Тема выпускной квалификационной работы»

Направление подготовки

00.00.00 Наименование направления подготовки

Направленность (профиль)

Наименование направленности (профиля)

Обучающийся:

Фамилия Имя Отчество

(подпись)

Руководитель выпускной квалификационной работы:

уч. степень, уч. звание Фамилия Имя Отчество

(подпись)

Саратов 20 _____

Приложение 5. Форма отзыва руководителя ВКР

ОТЗЫВ

о работе *Фамилия Имя Отчество*
в период подготовки выпускной квалификационной работы
на тему: «Тема ВКР»

Примерная форма отзыва

Отзыв руководителя на ВКР характеризует работу по следующим направлениям:

- *актуальность и значимость поставленных в работе задач;*
- *полнота использования фактического материала и источников;*
- *наиболее удачно раскрытые аспекты темы;*
- *уровень самостоятельности обучающегося в принятии отдельных решений;*
- *обоснованность выводов и ценность практических рекомендаций;*

Отмеченные достоинства:

Отмеченные недостатки:

Заключение: В целом, выпускная квалификационная работа *И.О. Фамилия* отвечает требованиям, предъявляемым к выпускным квалификационным работам, и **может быть рекомендована для защиты на заседании государственной экзаменационной комиссии.** Выпускная квалификационная работа *И.О. Фамилия* заслуживает оценки, а сам(а) *И.О. Фамилия* – присуждения квалификации «бакалавр/магистр» по направлению подготовки / специальности 00.00.00 *Наименование направления подготовки / специальности.*

Руководитель ВКР:

Фамилия Имя Отчество,
должность, кафедра
уч. степень, уч. звание

(подпись)

«__» _____ 20__ г.

Примечания:

- 1) В форму Отзывы включены все обязательные компоненты. Удалять какие-либо компоненты запрещено. Разрешается добавлять какую-либо информацию (на усмотрение разработчиков).

Приложение 6. Форма справки о внедрении

Справка о внедрении

Дана обучающемуся(йся)____курса факультета ветеринарной
медицины, пищевых и биотехнологий ФГБОУ ВО
Саратовский ГАУ направления подготовки 36.03.02
Зоотехния

Ф.И.О. _____ в том,
что результаты его/её исследования в рамках
выпускной квалификационной работы по теме « _____

_____»

будут использованы в работе хозяйства.

(реквизиты предприятия)

М.П.

(подпись, Ф.И.О. руководителя)

« _____ » _____ 20 ____ г.

Приложение 7. Форма заявки на выполнение работы

Ректору ФГБОУ ВО
Саратовский ГАУ

от _____

Заявка на выполнение работы

Руководство _____
(название предприятия)

просит разрешить выполнение выпускной квалификационной работы обучающемуся(йся) _____

4 курса факультета ветеринарной медицины, пищевых и биотехнологий ФГБОУ ВО Саратовский ГАУ направления подготовки 36.03.02 Зоотехния на тему « _____

» с целью внедрения результатов исследования в практику работы хозяйства.

(реквизиты предприятия)

М.П.

(подпись, Ф.И.О. руководителя)

« _____ » _____ 20 ____ г.